


ОТЧЕТ О ФИНАНСОВЫХ РЕЗУЛЬТАТАХ ДЕЯТЕЛЬНОСТИ УЧРЕЖДЕНИЯ



на 1 января 2024 г.


Учреждение: Муниципальное бюджетное общеобразовательное учреждение «Средняя общеобразовательная школа № 78»  
 Обособленное подразделение: \_\_\_\_\_  
 Учредитель: \_\_\_\_\_  
 Наименование органа, осуществляющего полномочия учредителя: \_\_\_\_\_  
 Периодичность: годовая  
 Единица измерения: руб.

КОДЫ	
Форма по ОКВД	0503721
Дата	01.01.2024
по ОКПО	49383946
ИНН	7024015680
по ОКТМО	69741000
по ОКПО	49383946
ИНН	
Глава по БК	907
по ОКЕИ	383


Наименование показателя	Код строки	Код аналитики	Деятельность с целевыми средствами	Деятельность по государственному заданию	Приносящая доход деятельность	Итого
1	2	3	4	5	6	7
Доходы (стр.030 + стр.040 + стр.050 + стр.060 + стр.070 + стр.090 + стр.100 + стр.110)	010	100	18 851 026,07	52 598 453,32	906 460,27	72 355 939,66
Доходы от собственности	030	120	-	-	-	-
в том числе:						
Доходы от оказания платных услуг (работ), компенсаций затрат	040	130	-	47 554 630,00	848 900,00	48 403 530,00
в том числе:						
Доходы от оказания платных услуг (работ)		131	-	47 554 630,00	848 900,00	48 403 530,00
Штрафы, пени, неустойки, возмещения ущерба	050	140	-	-	-	-
в том числе:						
Безвозмездные поступления текущего характера	060	150	18 629 026,07	-	50 000,00	18 679 026,07
в том числе:						
Поступления текущего характера бюджетным и автономным учреждениям от сектора государственного управления		152	18 629 026,07	-	-	18 629 026,07
Поступления текущего характера от иных резидентов (за исключением сектора государственного управления и организаций государственного сектора)		155	-	-	50 000,00	50 000,00
Безвозмездные поступления капитального характера	070	160	222 000,00	-	-	222 000,00
в том числе:						
Поступления капитального характера бюджетным и автономным учреждениям от сектора государственного управления		162	222 000,00	-	-	222 000,00
Доходы от операций с активами	090	170	-	4 947 319,90	7 560,27	4 954 880,17
в том числе:						
Доходы от выбытия активов		172	-	-5 306 400,72	-	-5 306 400,72
Чрезвычайные доходы от операций с активами		173	-	-	7 560,27	7 560,27
Доходы от оценки активов и обязательств		176	-	10 253 720,62	-	10 253 720,62
Прочие доходы	100	180	-	-	-	-
в том числе:						
Безвозмездные неденежные поступления в сектор государственного управления	110	190	-	96 503,42	-	96 503,42
в том числе:						
Безвозмездные неденежные поступления текущего характера от сектора государственного управления и организаций государственного сектора		191	-	3 620,17	-	3 620,17
Безвозмездные неденежные поступления капитального характера от сектора государственного управления и организаций государственного сектора		195	-	92 883,25	-	92 883,25
Расходы (стр.160 + стр.170 + стр. 190 + стр.210 + стр. 230 + стр. 240 + стр. 250+ стр. 260 + стр.270)	150	200	18 619 397,61	48 890 582,85	931 318,03	68 441 298,49
Оплата труда и начисления на выплаты по оплате труда	160	210	12 902 249,87	40 615 505,67	34 248,90	53 552 004,44
в том числе:						
Зарплата		211	9 909 563,71	31 192 115,36	26 304,84	41 127 983,91
Прочие социальные выплаты персоналу в денежной форме		212	-	5 600,00	-	5 600,00
Начисления на выплаты по оплате труда		213	2 992 686,16	9 417 790,31	7 944,06	12 418 420,53
Оплата работ, услуг	170	220	5 454 811,74	4 421 141,05	789 226,22	10 665 179,01
в том числе:						
Услуги связи		221	-	50 781,02	-	50 781,02
Коммунальные услуги		223	-	2 436 904,52	21 866,57	2 458 771,09
Работы, услуги по содержанию имущества		225	-	608 658,84	-	608 658,84
Прочие работы, услуги		226	5 454 811,74	1 324 796,67	767 359,65	7 546 968,06
Обслуживание долговых обязательств	190	230	-	-	-	-
в том числе:						
Безвозмездные перечисления текущего характера организациям	210	240	-	-	-	-
в том числе:						
Безвозмездные перечисления бюджетам	230	250	-	-	-	-
в том числе:						
Социальное обеспечение	240	260	109 848,00	178 702,89	-	288 550,89
в том числе:						
Пособия по социальной помощи населению в денежной форме		262	63 072,00	-	-	63 072,00
Пособия по социальной помощи населению в натуральной форме		263	46 776,00	-	-	46 776,00
Социальные пособия и компенсации персоналу в денежной форме		266	-	178 702,89	-	178 702,89
Расходы по операциям с активами	250	270	110 824,00	2 421 901,24	96 369,90	2 629 095,14
в том числе:						
Амортизация		271	-	1 852 838,88	22 000,00	1 874 838,88
Расходование материальных запасов		272	110 824,00	569 062,36	74 369,90	754 256,26
Безвозмездные перечисления капитального характера организациям	260	280	-	-	-	-
в том числе:						
Прочие расходы	270	290	41 664,00	1 253 332,00	11 473,01	1 306 469,01
в том числе:						
Налоги, пошлины и сборы		291	-	1 253 332,00	11 431,00	1 264 763,00
Штрафы за нарушение законодательства о налогах и сборах, законодательства о страховых взносах		292	-	-	42,01	42,01
Иные выплаты текущего характера физическим лицам		296	41 664,00	-	-	41 664,00
Чистый операционный результат (стр.301 - стр.302); (стр.310 + стр.410)	300		231 628,46	3 707 870,47	-24 857,76	3 914 641,17
Операционный результат до налогообложения (стр.010 - стр.150)	301		231 628,46	3 707 870,47	-24 857,76	3 914 641,17
Налог на прибыль	302		-	-	-	-
Операции с нефинансовыми активами (стр.320 + стр.330 + стр.350 + стр.360 + стр.370 + стр.380 + стр.390 + стр.395 + стр.400)	310		-75 901,54	9 490 272,32	-9 000,00	9 405 370,78
Чистое поступление основных средств	320		-	-575 998,15	-9 000,00	-584 998,15
в том числе:						
увеличение стоимости основных средств	321	310	279 565,20	6 397 228,82	13 000,00	6 689 794,02
уменьшение стоимости основных средств	322	41X	279 565,20	6 973 226,97	22 000,00	7 274 792,17
Чистое поступление нематериальных активов	330		-	-	-	-
в том числе:						
увеличение стоимости нематериальных активов	331	320	-	-	-	-
уменьшение стоимости нематериальных активов	332	42X	-	-	-	-

Наименование показателя	Код строки	Код аналитики	Деятельность с целевыми средствами	Деятельность по государственному заданию	Приносящая доход деятельность	Итого
1	2	3	4	5	6	7
Чистое поступление непроизведенных активов	350		-	10 253 720,62	-	10 253 720,62
в том числе:						
увеличение стоимости непроизведенных активов	351	330	-	10 253 720,62	-	10 253 720,62
уменьшение стоимости непроизведенных активов	352	43X	-	-	-	-
Чистое поступление материальных запасов	360		-	-187 450,15	-	-187 450,15
в том числе:						
увеличение стоимости материальных запасов	361	340	118 444,00	383 962,21	74 369,90	576 776,11
из них: увеличение стоимости материальных запасов для целей капитальных вложений		347	-	-	-	-
уменьшение стоимости материальных запасов	362	440	118 444,00	571 412,36	74 369,90	764 226,26
из них: уменьшение стоимости материальных запасов для целей капитальных вложений		447	-	-	-	-
Чистое поступление прав пользования	370		-	-	-	-
в том числе:						
увеличение стоимости прав пользования	371	35X	-	-	-	-
уменьшение стоимости прав пользования	372	45X	-	-	-	-
Чистое поступление биологических активов	380		-	-	-	-
в том числе:						
увеличение стоимости биологических активов	381	360	-	-	-	-
уменьшение стоимости биологических активов	382	46X	-	-	-	-
Чистое изменение затрат на изготовление готовой продукции (работ, услуг)	390		-	-	-	-
в том числе:						
увеличение затрат	391	x	-	45 323 379,00	1 415 749,06	46 739 128,06
уменьшение затрат	392	x	-	45 323 379,00	1 415 749,06	46 739 128,06
Чистое изменение затрат на биотрансформацию	395		-	-	-	-
в том числе:						
увеличение затрат	396	x	-	-	-	-
уменьшение затрат	397	x	-	-	-	-
Чистое изменение расходов будущих периодов	400	x	-75 901,54	-	-	-75 901,54
Операции с финансовыми активами и обязательствами (стр.420 - стр.510)	410		307 530,00	-5 782 401,85	-15 857,76	-5 490 729,61
Операции с финансовыми активами (стр.430+ стр.440 + стр.450 + стр.460 + стр. 470 + стр.480)	420		2 317 495,62	9 832 518,33	-17 025,76	12 132 988,19
Чистое поступление денежных средств и их эквивалентов	430		-	164 048,06	113,97	164 162,03
в том числе:						
поступление денежных средств и их эквивалентов	431	510	19 050 154,92	47 620 810,25	991 770,50	67 662 735,67
выбытие денежных средств и их эквивалентов	432	610	19 050 154,92	47 456 762,19	991 656,53	67 498 573,64
Чистое поступление ценных бумаг, кроме акций	440		-	-	-	-
в том числе:						
увеличение стоимости ценных бумаг, кроме акций и иных финансовых инструментов	441	520	-	-	-	-
уменьшение стоимости ценных бумаг, кроме акций и иных финансовых инструментов	442	620	-	-	-	-
Чистое поступление акций и иных финансовых инструментов	450		-	-	-	-
в том числе:						
увеличение стоимости акций и иных финансовых инструментов	451	530	-	-	-	-
уменьшение стоимости акций и иных финансовых инструментов	452	630	-	-	-	-
Чистое предоставление займов (ссуд)	460		-	-	-	-
в том числе:						
увеличение задолженности по предоставленным займам (ссудам)	461	540	-	-	-	-
уменьшение задолженности по предоставленным займам (ссудам)	462	640	-	-	-	-
Чистое поступление иных финансовых активов	470		-	-	-	-
в том числе:						
увеличение стоимости иных финансовых активов	471	550	-	-	-	-
уменьшение стоимости иных финансовых активов	472	650	-	-	-	-
Чистое увеличение дебиторской задолженности	480		2 317 495,62	9 668 470,27	-17 139,73	11 968 826,16
в том числе:						
увеличение дебиторской задолженности	481	560	48 789 957,83	192 674 870,95	1 001 610,27	242 466 439,05
уменьшение дебиторской задолженности	482	660	46 472 462,21	183 006 400,68	1 018 750,00	230 497 612,89
Операции с обязательствами (стр.520 + стр.530 + стр.540 + стр.550 + стр.560)	510		2 009 965,62	15 614 920,18	-1 168,00	17 623 717,80
Чистое увеличение задолженности по внутренним привлеченным заимствованиям	520		-	-	-	-
в том числе:						
увеличение задолженности по внутренним привлеченным заимствованиям	521	710	-	-	-	-
уменьшение задолженности по внутренним привлеченным заимствованиям	522	810	-	-	-	-
Чистое увеличение задолженности по внешним привлеченным заимствованиям	530		-	-	-	-
в том числе:						
увеличение задолженности по внешним привлеченным заимствованиям	531	720	-	-	-	-
уменьшение задолженности по внешним привлеченным заимствованиям	532	820	-	-	-	-
Чистое увеличение прочей кредиторской задолженности	540		-307 530,00	676 169,47	-1 168,00	367 471,47
в том числе:						
увеличение прочей кредиторской задолженности	541	730	25 455 222,10	65 797 888,40	1 097 497,75	92 350 608,25
уменьшение прочей кредиторской задолженности	542	830	25 762 752,10	65 121 718,93	1 098 665,75	91 983 136,78
Чистое изменение доходов будущих периодов	550	x	2 317 495,62	15 014 310,00	-	17 331 805,62
Чистое изменение резервов предстоящих расходов	560	x	-	-75 559,29	-	-75 559,29

Руководитель

 Корольева О.В.  
(подпись) (расшифровка подписи)

Главный бухгалтер

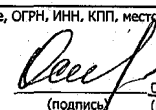
 Сыроватко Е. В.  
(подпись) (расшифровка подписи)

Централизованная бухгалтерия

(наименование, ОГРН, ИНН, КПП, местонахождение)


Руководитель  
(уполномоченное лицо)

директор МКУ ЗАТО  
Северск ЦБ ОУ  
(должность)

 Авраменко О.К.  
(подпись) (расшифровка подписи)

Исполнитель

экономист по финансовой работе  
(должность)

 Авраменко О.К.  
(подпись) (расшифровка подписи) (телефон, e-mail)